

**Komunikat dla podróżujących nr 57 Warszawa, 26 marca 2020 r.
(Opracowano na podstawie danych WHO, ECDC, CDC)**



Zachorowania na COVID-19 (zapalenie płuc spowodowane nowym koronawirusem SARS-CoV-2) – aktualizacja

W ostatnich tygodniach obserwuje się rosnącą liczbę zachorowań na COVID-19 – chorobę wywoływaną przez koronawirusa SARS-CoV-2 w Europie. Zgodnie z raportem WHO, Polska została uznana za państwo z występującą lokalną transmisją nowego koronawirusa SARS-CoV-2. Według danych WHO na dzień 25 marca 2020 r., w 49 krajach Regionu Europejskiego WHO dochodzi do lokalnej transmisji wirusa SARS-CoV-2.

Główny Inspektor Sanitarny rekomenduje zaniechanie jakichkolwiek podróży

Opracowano na podstawie:

<https://www.gov.pl/web/koronawirus/jak-wrocic-do-polski-samolotem>

<https://www.gov.pl/web/koronawirus/zamykamy-granice-przed-koronawirusem>

Od niedzieli 15 marca br. do odwołania zostają wstrzymane międzynarodowe pasażerskie połączenia lotnicze i kolejowe oraz wprowadzony zostaje zakaz wjazdu do Polski dla cudzoziemców.

Obywatele RP nadal będą mogli wrócić do Polski transportem kołowym, tj. samochodami osobowymi, busami i autokarami. Natomiast dla wszystkich obywateli RP, którzy ze względu na odległość nie są w stanie przekroczyć granicy Polski transportem kołowym, zostały udostępnione trzy możliwości powrotu do kraju drogą lotniczą:

Realizacja dotychczas zaplanowanych lotów czarterowych.

Mimo zawieszenia pasażerskich międzynarodowych połączeń lotniczych, do Polski wpuszczone zostaną wszystkie samoloty czarterowe z obywatelami RP, które miały już wcześniej zaplanowane loty. Razem z nimi wylądować na terenie Polski będą mogli także uprawnieni do tego cudzoziemcy:

- 1) małżonkowie obywateli RP;
- 2) dzieci obywateli RP;

- 3) osoby posiadające Kartę Polaka,;
- 4) osoby posiadające prawo stałego lub czasowego pobytu na terenie RP lub pozwolenie na pracę.

Specjalne czartery.

Polskie Linie Lotnicze LOT zorganizują specjalne loty czarterowe w różne regiony świata, aby umożliwić obywatelom RP powrót do Polski. Obywatele RP, którzy będą chcieli powrócić do kraju, a także uprawnieni do tego cudzoziemcy (wykaz powyżej) będą mogli zakupić bilet na przelot za pośrednictwem platformy internetowej Polskich Linii Lotniczych LOT: www.lot.com. Więcej informacji pod adresem: <https://www.lot.com/pl/pl/lot-do-domu>

Loty według zapotrzebowania.

Osoby znajdujące się w miejscach, do których Polskie Linie Lotnicze LOT nie organizują specjalnych przelotów, mogą zgłaszać zapotrzebowanie na stworzenie takiego lotu za pośrednictwem specjalnie do tego przygotowanej platformy „Lot do domu” pod adresem: <https://lotdodomu.com/>

Więcej informacji dotyczących możliwości przekraczania granic można uzyskać także pod numerem telefonu +48 22 523 8880 (specjalna infolinia MSZ RP).

W przypadku osób przebywających poza terenami Polski, w krajach dotkniętych lokalną transmisją wirusa SARS-CoV-2 (Informacje dot. krajów z lokalną transmisją wirusa można znaleźć w raportach dziennych WHO pod adresem:

<https://www.who.int/emergencies/diseases/novel-coronavirus-2019/situation-reports/>), zalecamy zachowanie szczególnych środków ostrożności i unikanie dużych skupisk ludzkich.

Szczegółowe informacje dotyczące bezpieczeństwa w poszczególnych państwach i regionach, w tym potrzebne dane kontaktowe, znajdują się na stronie Ministerstwa Spraw Zagranicznych w zakładce Informacje dla podróżujących. <https://www.gov.pl/web/dyplomacja/informacje-dla-podrozujacych>

łącznie w okresie od 31 grudnia 2019 r. do 26 marca 2020 r. odnotowano 467 710 potwierdzonych przypadków COVID-19, w tym 20 947 zgonów (4,5 %) (Tab.1). Najwięcej zgonów zgłoszono z: Włoch (7 505), Hiszpanii (3 434), Chin (3 293), Iranu (2 077), Francji (1 331) i Stanów Zjednoczonych (1 050).

Tab.1. Geograficzna dystrybucja przypadków COVID-19 według stanu na dzień 26 marca 2020 r. (ECDC)

Region	Places reporting cases	Sum of Cases	Sum of Deaths	Confirmed cases in the last 15 days
Africa	Algeria	264	17	244
Africa	Angola	2	0	2
Africa	Benin	5	0	5

Africa	Burkina_Faso	114	3	112
Africa	Cameroon	72	1	70
Africa	Cape_Verde	4	1	4
Africa	Central_African_Republic	4	0	4
Africa	Chad	3	0	3
Africa	Congo	4	0	4
Africa	Cote_d'Ivoire	80	0	80
Africa	Democratic_Republic_of_the_Congo	45	3	44
Africa	Djibouti	12	0	12
Africa	Egypt	442	21	383
Africa	Equatorial_Guinea	11	0	11
Africa	Eritrea	4	0	4
Africa	Eswatini	4	0	4
Africa	Ethiopia	12	0	12
Africa	Gabon	6	1	6
Africa	Gambia	3	1	3
Africa	Ghana	68	3	68
Africa	Guinea	4	0	4

Africa	Kenya	25	0	25
Africa	Liberia	3	0	3
Africa	Libya	1	0	1
Africa	Madagascar	19	0	19
Africa	Mali	2	0	2
Africa	Mauritania	2	0	2
Africa	Morocco	225	6	223
Africa	Mozambique	5	0	5
Africa	Namibia	4	0	4
Africa	Niger	7	1	7
Africa	Nigeria	51	1	49
Africa	Rwanda	41	0	41
Africa	Senegal	99	0	95
Africa	Seychelles	7	0	7
Africa	Somalia	1	0	1
Africa	South_Africa	709	0	702
Africa	Sudan	3	1	3
Africa	Togo	23	0	22

Africa	Tunisia	173	5	168
Africa	Uganda	14	0	14
Africa	United_Republic_of_Tanzania	12	0	12
Africa	Zambia	12	0	12
Africa	Zimbabwe	3	1	3
America	Antigua_and_Barbuda	3	0	3
America	Argentina	502	8	483
America	Aruba	19	0	19
America	Bahamas	5	0	5
America	Barbados	18	0	18
America	Belize	2	0	2
America	Bermuda	6	0	6
America	Bolivia	39	0	39
America	Brazil	2433	57	2399
America	Canada	3385	35	3292
America	Cayman_Islands	3	1	3
America	Chile	1142	3	1125
America	Colombia	470	4	467

America	Costa_Rica	201	2	188
America	Cuba	57	1	57
America	Curaçao	6	1	6
America	Dominica	7	0	7
America	Dominican_Republic	392	10	387
America	Ecuador	1211	29	1194
America	El_Salvador	13	0	13
America	Greenland	5	0	5
America	Grenada	1	0	1
America	Guatemala	24	1	24
America	Guyana	5	1	5
America	Haiti	8	0	8
America	Honduras	52	0	52
America	Jamaica	25	1	25
America	Mexico	405	5	398
America	Montserrat	1	0	1
America	Nicaragua	2	0	2
America	Panama	443	6	436

America	Paraguay	37	3	32
America	Peru	558	8	547
America	Saint_Kitts_and_Nevis	2	0	2
America	Saint_Lucia	3	0	3
America	Saint_Vincent_and_the_Grenadines	1	0	1
America	Sint_Maarten	2	0	1
America	Suriname	8	0	8
America	Trinidad_and_Tobago	60	1	60
America	Turks_and_Caicos_islands	1	0	1
America	United_States_of_America	69194	1050	68169
America	United_States_Virgin_Islands	17	0	17
America	Uruguay	217	0	217
America	Venezuela	106	0	106
Asia	Afghanistan	75	1	68
Asia	Bahrain	419	3	309
Asia	Bangladesh	39	5	36
Asia	Bhutan	3	0	2
Asia	Brunei_Darussalam	107	0	106

Asia	Cambodia	96	0	94
Asia	China	81968	3293	1060
Asia	India	649	13	599
Asia	Indonesia	790	58	771
Asia	Iran	27017	2077	18975
Asia	Iraq	346	29	285
Asia	Israel	2369	5	2299
Asia	Japan	1268	45	700
Asia	Jordan	153	0	152
Asia	Kazakhstan	88	0	88
Asia	Kuwait	195	0	126
Asia	Kyrgyzstan	44	0	44
Asia	Laos	2	0	2
Asia	Lebanon	333	4	292
Asia	Malaysia	1796	19	1667
Asia	Maldives	13	0	7
Asia	Mauritius	48	2	48
Asia	Mongolia	10	0	9

Asia	Myanmar	3	0	3
Asia	Nepal	3	0	2
Asia	Oman	99	0	81
Asia	Pakistan	1057	8	1041
Asia	Palestine	62	0	33
Asia	Philippines	636	38	603
Asia	Qatar	537	0	513
Asia	Saudi_Arabia	900	2	880
Asia	Singapore	568	2	402
Asia	South_Korea	9241	131	1486
Asia	Sri_Lanka	102	0	101
Asia	Syria	1	0	1
Asia	Taiwan	235	2	187
Asia	Thailand	1045	4	986
Asia	Timor_Leste	1	0	1
Asia	Turkey	2433	59	2433
Asia	United_Arab_Emirates	333	2	259
Asia	Uzbekistan	65	0	65

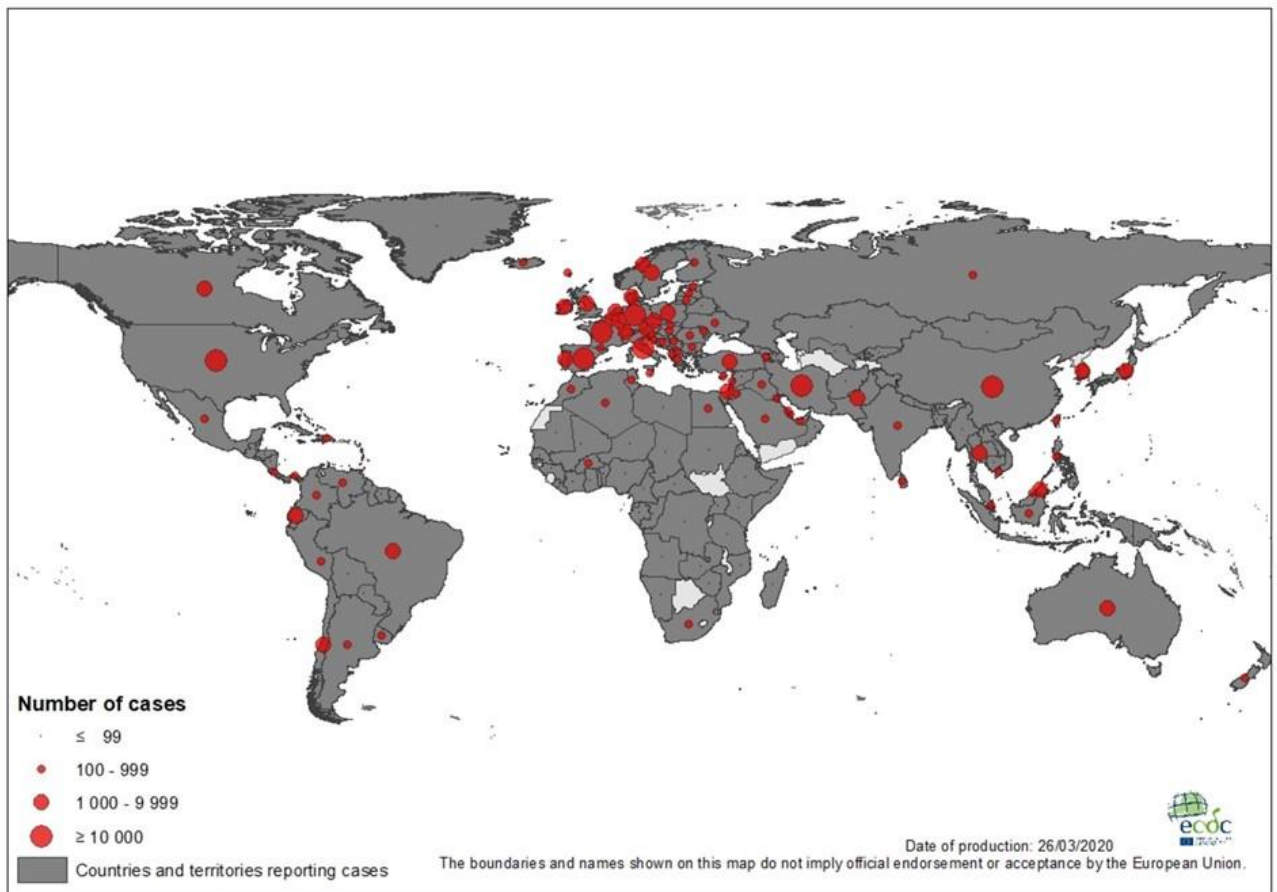
Asia	Vietnam	148	0	113
Europe	Albania	146	5	136
Europe	Andorra	188	0	187
Europe	Armenia	290	0	289
Europe	Austria	5888	34	5706
Europe	Azerbaijan	93	2	82
Europe	Belarus	86	0	77
Europe	Belgium	4937	178	4670
Europe	Bosnia_and_Herzegovina	181	3	179
Europe	Bulgaria	242	3	238
Europe	Croatia	418	1	405
Europe	Cyprus	132	3	130
Europe	Czech_Republic	1654	6	1591
Europe	Denmark	1724	34	1460
Europe	Estonia	404	1	391
Europe	Faroe_Islands	132	0	132
Europe	Finland	880	3	840
Europe	France	25233	1331	23449

Europe	Georgia	73	0	50
Europe	Germany	36508	198	35212
Europe	Gibraltar	26	0	26
Europe	Greece	821	22	731
Europe	Guernsey	30	0	30
Europe	Holy_See	1	0	0
Europe	Hungary	261	10	249
Europe	Iceland	737	2	667
Europe	Ireland	1564	9	1529
Europe	Isle_of_Man	23	0	23
Europe	Italy	74386	7505	64237
Europe	Jersey	18	0	18
Europe	Kosovo	71	1	71
Europe	Latvia	221	0	213
Europe	Liechtenstein	51	0	50
Europe	Lithuania	274	4	271
Europe	Luxembourg	1333	8	1326
Europe	Malta	129	0	125

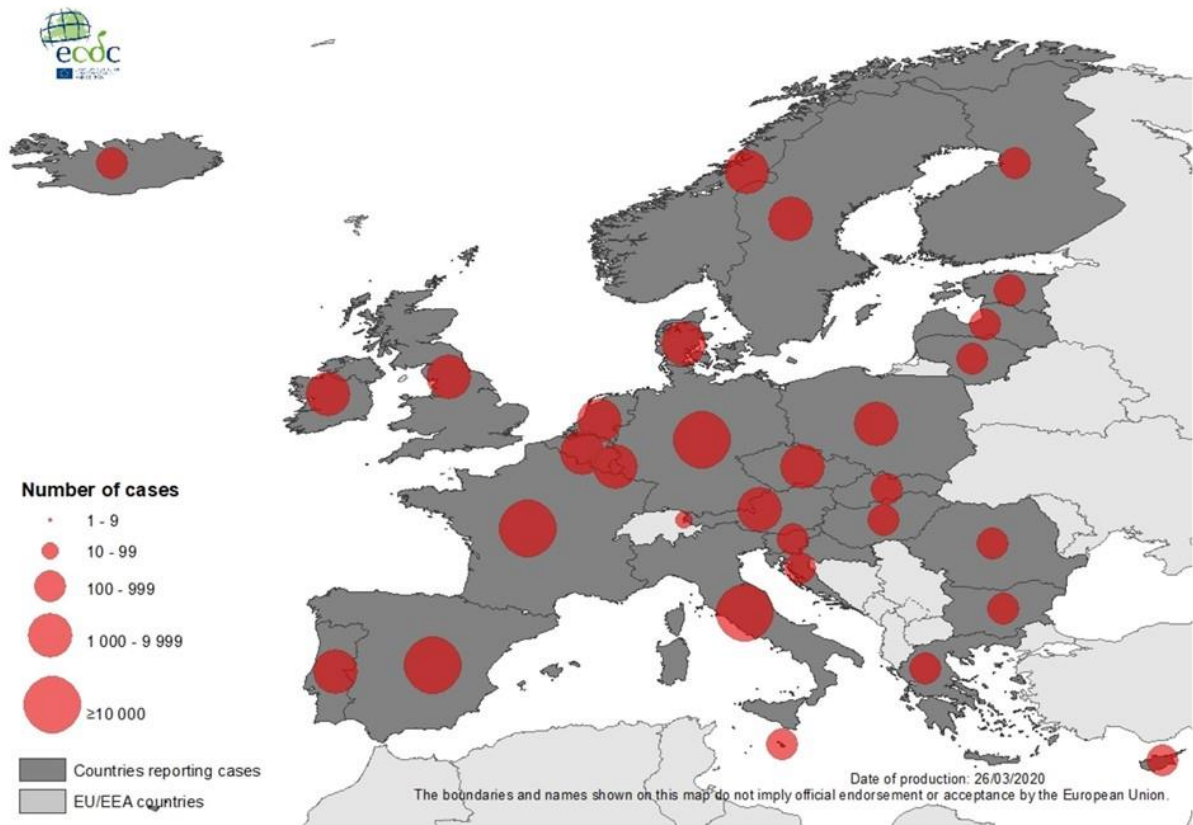
Europe	Moldova	149	1	146
Europe	Monaco	31	0	30
Europe	Montenegro	53	0	53
Europe	Netherlands	6412	356	6030
Europe	North_Macedonia	177	2	170
Europe	Norway	2916	12	2639
Europe	Poland	1051	14	1029
Europe	Portugal	2995	43	2954
Europe	Romania	906	13	881
Europe	Russia	658	0	648
Europe	San_Marino	208	21	146
Europe	Serbia	303	2	298
Europe	Slovakia	216	0	209
Europe	Slovenia	528	4	497
Europe	Spain	47610	3434	45971
Europe	Sweden	2510	42	2184
Europe	Switzerland	9714	103	9224
Europe	Ukraine	113	4	112

Europe	United_Kingdom	9529	422	9156
Oceania	Australia	2423	8	2311
Oceania	Fiji	5	0	5
Oceania	French_Polynesia	25	0	25
Oceania	Guam	37	1	37
Oceania	New_Caledonia	14	0	14
Oceania	New_Zealand	283	0	278
Oceania	Papua_New_Guinea	1	0	1
Oceania	Other			
Other	Cases_on_an_international_conveyance_Japan	696	7	0
	Total	467710	20947	348516

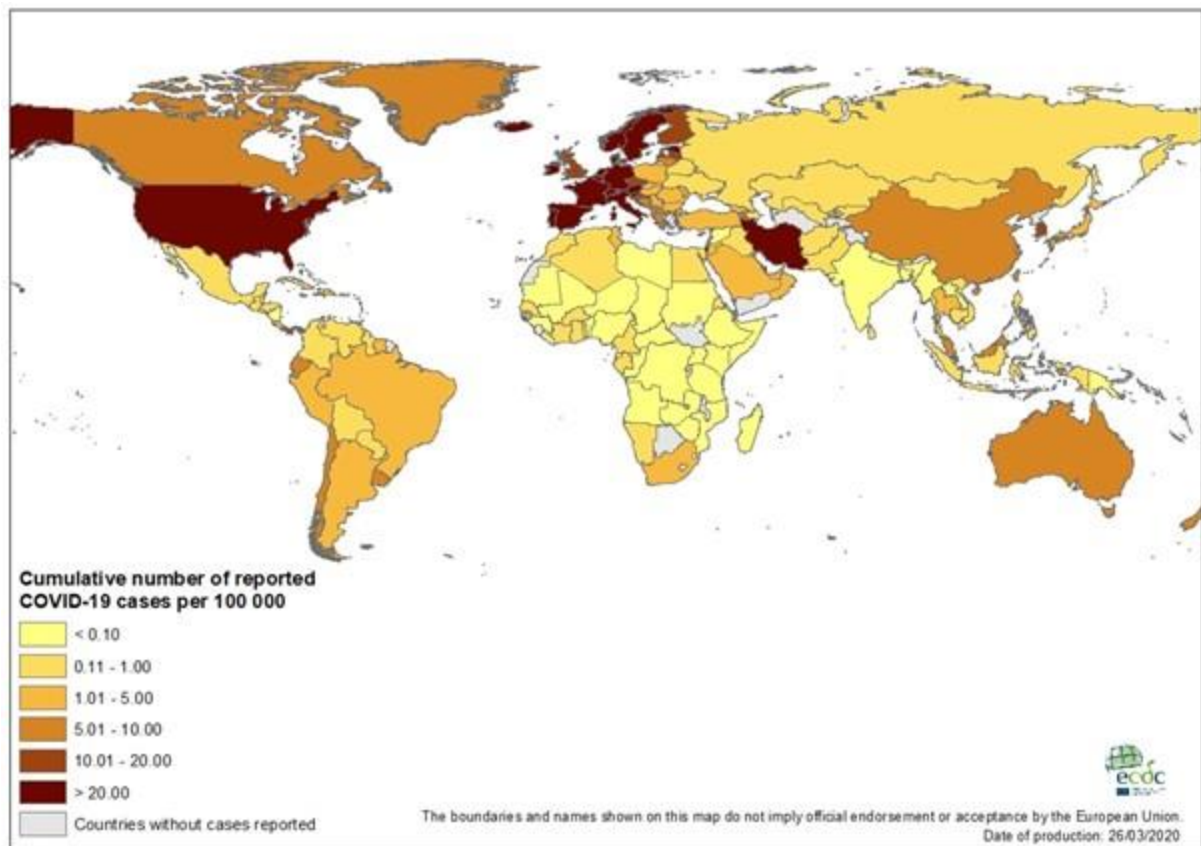
Ryc.1. Geograficzna dystrybucja przypadków COVID-19 według stanu na dzień 26 marca 2020 r.



Ryc.2. Geograficzna dystrybucja przypadków COVID-19 w UE/EOG i Wielkiej Brytanii, według stanu na dzień 26 marca 2020 r. (ECDC)



Ryc. 3. Dystrybucja geograficzna skumulowanej liczby zgłoszonych przypadków COVID-19 na 100 000 ludności, według stanu na dzień 26 marca 2020 r. (ECDC)



Objawy COVID-19 obejmowały gorączkę, kaszel, duszności, ból mięśni, zmęczenie. Badania RTG klatki piersiowej wykazały typowe cechy wirusowego zapalenia płuc z rozlanymi obustronnymi naciekami.

Zgodnie z danymi WHO z dnia 1 marca 2020 r., większość pacjentów z COVID-19 to osoby dorosłe. Spośród 44672 pacjentów z Chin z potwierdzoną infekcją, 2,1% było w wieku poniżej 20 lat. Najczęściej zgłaszanymi objawami były gorączka, suchy kaszel i duszność, a większość pacjentów (80%) doświadczyła łagodnej postaci choroby. U około 14% zakażenie przebiegało w postaci ciężkiej choroby, a 5% chorych było w stanie krytycznym. Wczesne doniesienia sugerują, iż nasilenie się choroby powiązane jest z wiekiem (> 60 lat) i chorobą współistniejącą.

Wirus przenosi się drogą kropelkową. RNA wirusa wykryto w kale u pacjenta z potwierdzonym zakażeniem, u którego wystąpiły objawami żołądkowo-jelitowe, dlatego nie można wykluczyć transmisji wirusa drogą fekalno-oralną.

Źródło infekcji nie jest znane i dlatego zakłada się, że może ono nadal być aktywne i prowadzić do kolejnych przypadków zarażeń.

Koronawirus SARS-CoV-2 jest wirusem osłonkowym, podatnym na działanie wszystkich rozpuszczalników lipidów. Należy pamiętać o częstym myciu rąk wodą z mydłem lub dezynfekować je środkiem na bazie alkoholu.