


Komunikat dla podróżujących nr 47 Warszawa, 12 marca 2020 r. (Opracowano na podstawie danych WHO, ECDC i CDC)

12.03.2020

- #komunikat Głównego Inspektora Sanitarnego #komunikat #koronawirus #WHO



Zachorowania na COVID-19 (zapalenie płuc spowodowane nowym koronawirusem SARS-CoV-2) – aktualizacja

W ostatnich tygodniach obserwuje się rosnącą liczbę zachorowań na COVID-19 – chorobę wywoływaną przez koronawirusa SARS-CoV-2 w Europie. Zgodnie z raportem WHO Polska została uznana jako kraj z występującą lokalną transmisją nowego koronawirusa SARS-CoV-2. Według danych WHO na dzień 11 marca 2020 r., w Europie są już 32 kraje dotknięte lokalną transmisją wirusa SARS-CoV-2.

Główny Inspektor Sanitarny rekomenduje zaniechanie podróży, zwłaszcza do krajów o dużej liczbie przypadków COVID-19.

Na podstawie danych dotyczących oceny ryzyka opracowanych przez Światową Organizację Zdrowia (WHO), z punktu widzenia zagrożenia epidemiologicznego, Główny Inspektor Sanitarny nie zaleca podróżowania w szczególności do Chin oraz Korei Południowej, Włoch, Iranu, Francji (departament Oise w Regionie Hauts-de-France, region Ile-de France, departament Górna Sabaudia w regionie Owernia-Rodan-Alpy, departament Morbihan w regionie Bretania), Niemiec (Nadrenia Północna-Westfalia, Badenia-Wirtembergia), Hiszpanii (Wspólnota Madrytu oraz miasta Vitoria, Labastida i La Rioja w Kraju Basków), San Marino i Japonii.

W przypadku osób przebywających poza terenami Polski, w krajach dotkniętych lokalną transmisją wirusa SARS-CoV-2 (Informacje dot. krajów z lokalną transmisją

wirusa można znaleźć w raportach dziennych WHO pod adresem: <https://www.who.int/emergencies/diseases/novel-coronavirus-2019/situation-reports/>), zalecamy zachowanie szczególnych środków ostrożności i unikanie dużych skupisk ludzkich.

Szczegółowe informacje dotyczące bezpieczeństwa w poszczególnych państwach i regionach, w tym potrzebne dane kontaktowe, znajdują się na stronie Ministerstwa Spraw Zagranicznych w zakładce *Informacje dla podróżujących*. <https://www.gov.pl/web/dyplomacja/informacje-dla-podrozujacych>

Łącznie w okresie od 31 grudnia 2019 r. do 12 marca 2020 r. odnotowano 125 518 potwierdzonych przypadków COVID-19, w tym 4 617 zgonów (3,7%) (Tab.1).

Według stanu na 12 marca 2020 r. zgłoszono 4 617 zgonów z: Chin (3172), Włoch (827), Iranu (354), Korei Południowej (66), Francji (48), Hiszpanii (47), Stanów Zjednoczonych (30), Japonii (15), Iraku (8), pokładu międzynarodowego przewoźnika (Japonia) (7), Wielkiej Brytanii (6), Holandii (5), Szwajcarii (4), Australii (3), Belgii (3), Niemiec (3), San Marino (3), Libanu (2), Filipin (2), Albanii (1), Argentyny (1), Bułgarii (1), Kanady (1), Grecji (1), Indonezji (1), Irlandii (1), Maroko (1), Panamy (1), Szwecji (1), Tajwanu (1) i Tajlandii (1).

Tab.1. Geograficzna dystrybucja przypadków COVID-19 w okresie od 31 grudnia 2019 r. do 12 marca 2020 r.(ECDC)

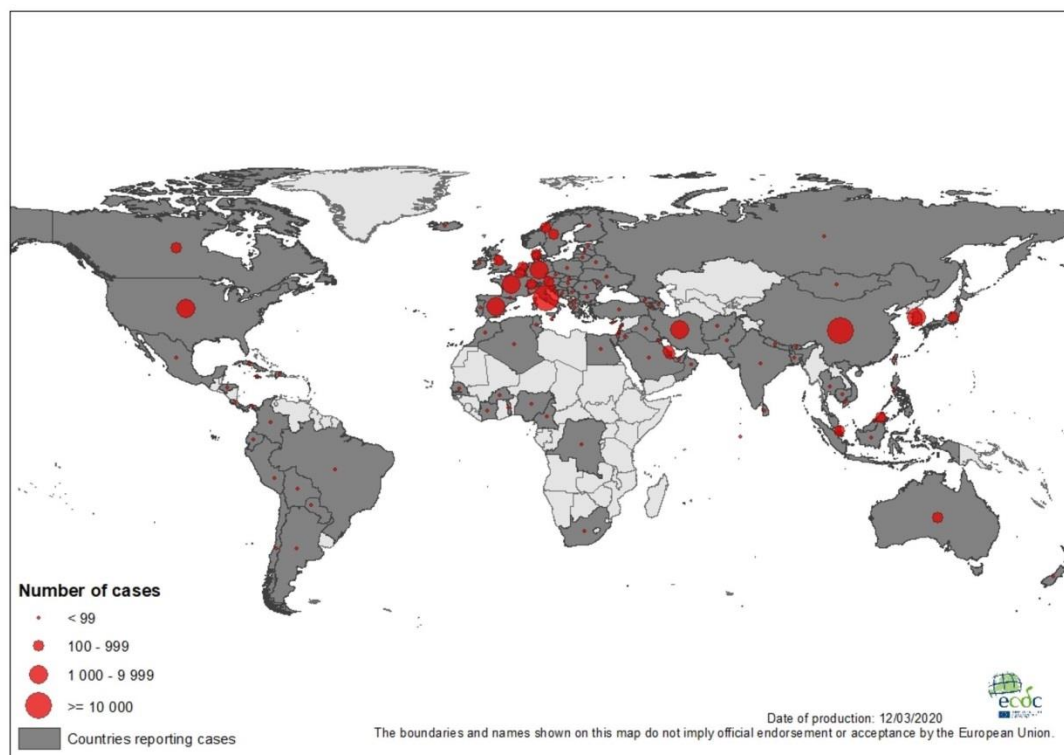
Region	Places reporting cases	Confirmed cases	Deaths	Confirmed cases in the last 15 days
Asia	China	80932	3172	2773
Asia	Iran	9000	354	8905
Asia	South Korea	7869	66	6723
Asia	Japan	619	15	455
Asia	Qatar	262	0	262
Asia	Bahrain	189	0	166
Asia	Singapore	178	0	87
Asia	Malaysia	149	0	127
Asia	Israel	82	0	80
Asia	United Arab Emirates	74	0	61
Asia	India	73	0	70
Asia	Kuwait	72	0	61
Asia	Thailand	70	1	30
Asia	Iraq	70	8	65
Asia	Lebanon	61	2	60
Asia	Philippines	49	2	48
Asia	Taiwan	48	1	17
Asia	Saudi Arabia	45	0	45
Asia	Vietnam	39	0	23
Asia	Indonesia	34	1	34

Asia	Palestine	30	0	30
Asia	Pakistan	20	0	20
Asia	Oman	18	0	14
Asia	Brunei Darussalam	11	0	11
Asia	Maldives	8	0	8
Asia	Afghanistan	7	0	6
Asia	Cambodia	3	0	2
Asia	Bangladesh	3	0	3
Asia	Sri Lanka	2	0	1
Asia	Jordan	1	0	1
Asia	Mongolia	1	0	1
Asia	Nepal	1	0	0
Asia	Bhutan	1	0	1
Europe	Italy	12462	827	12140
Europe	France	2281	48	2267
Europe	Spain	2140	47	2133
Europe	Germany	1567	3	1550
Europe	Switzerland	642	4	641
Europe	Denmark	516	0	516
Europe	Netherlands	503	5	503
Europe	Norway	489	0	489
Europe	Sweden	462	1	461
Europe	United kingdom	456	6	443
Europe	Belgium	314	3	313
Europe	Austria	246	0	244
Europe	Greece	99	1	99
Europe	Czech republic	94	0	94
Europe	Iceland	85	0	85
Europe	San Marino	66	3	66
Europe	Finland	59	0	58
Europe	Portugal	59	0	59
Europe	Slovenia	57	0	57
Europe	Romania	45	0	45
Europe	Ireland	43	1	43
Europe	Poland	31	0	31
Europe	Georgia	24	0	24
Europe	Russia	20	0	18
Europe	Serbia	18	0	18
Europe	Croatia	16	0	15
Europe	Estonia	16	0	16
Europe	Hungary	13	0	13

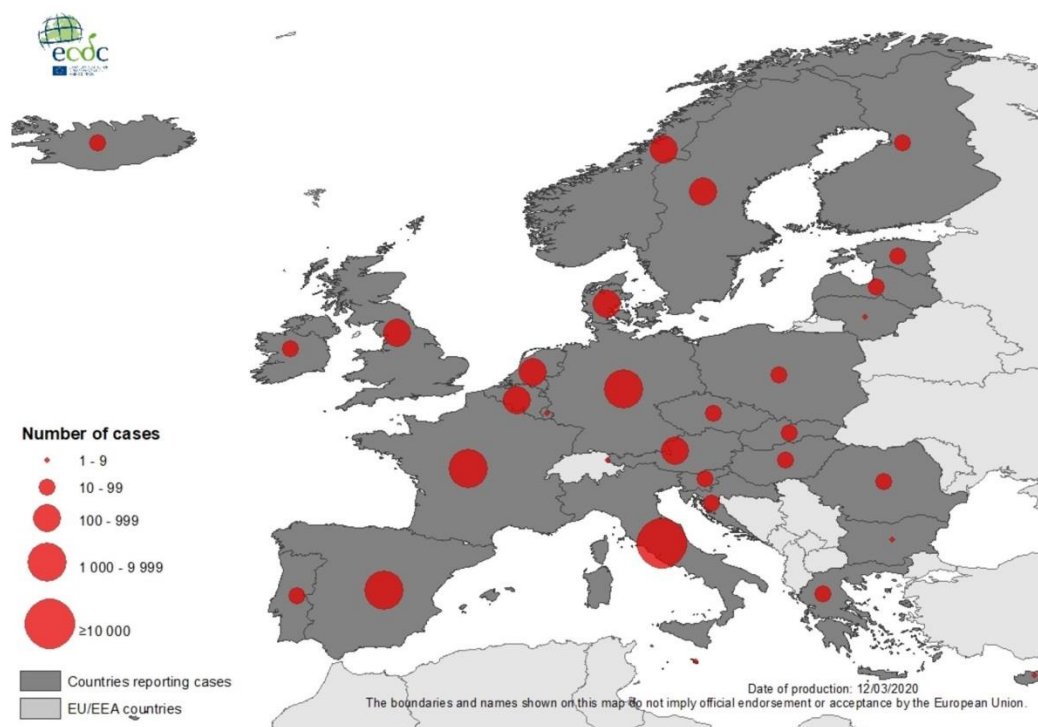
Europe	Azerbaijan	13	0	13
Europe	Belarus	12	0	12
Europe	Albania	11	1	11
Europe	Slovakia	10	0	10
Europe	Latvia	10	0	10
Europe	Bulgaria	7	1	7
Europe	North Macedonia	7	0	7
Europe	Luxembourg	7	0	7
Europe	Malta	6	0	6
Europe	Cyprus	6	0	6
Europe	Moldova	4	0	4
Europe	Armenia	4	0	4
Europe	Lithuania	3	0	3
Europe	Liechtenstein	3	0	3
Europe	Bosnia and Herzegovina	3	0	3
Europe	Holy See	1	0	1
Europe	Ukraine	1	0	1
Europe	Turkey	1	0	1
Europe	Andorra	1	0	1
Europe	Monaco	1	0	1
America	United States of America	1312	30	1259
America	Canada	103	1	92
America	Brazil	52	0	51
America	Chile	23	0	23
America	Costa Rica	22	0	22
America	Argentina	19	1	19
America	Ecuador	17	0	17
America	Peru	17	0	17
America	Panama	14	1	14
America	Mexico	11	0	11
America	Colombia	9	0	9
America	Paraguay	5	0	5
America	Dominican Republic	5	0	5
America	Cuba	3	0	3
America	Honduras	2	0	2
America	Jamaica	2	0	2
America	Bolivia	2	0	2
Other	Cases on an international conveyance Japan	696	7	14
Oceania	Australia	126	3	104
Oceania	New Zealand	5	0	5

Africa	Egypt	60	0	59
Africa	Algeria	20	0	19
Africa	South Africa	13	0	13
Africa	Tunisia	7	0	7
Africa	Morocco	5	1	5
Africa	Senegal	4	0	4
Africa	Burkina Faso	2	0	2
Africa	Nigeria	2	0	2
Africa	Cameroon	2	0	2
Africa	Togo	1	0	1
Africa	Cote d'Ivoire	1	0	1
Africa	Democratic Republic of the Congo	1	0	1
Total		125518	4617	

Ryc.1. Geograficzna dystrybucja przypadków COVID-19 w okresie od 31 grudnia 2019 r. do 12 marca 2020 r. (ECDC)



Ryc.2. Geograficzna dystrybucja przypadków COVID-19 w UE/EOG i Wielkiej Brytanii, w okresie od 31 grudnia 2019 r. do 12 marca 2020 r. (ECDC)



Tab.2. Kraje, terytoria lub obszary poza Chinami, w których zgłoszono potwierdzone laboratoryjnie przypadki COVID-19 i zgony wraz z klasyfikacją rodzaju transmisji. Dane na dzień 11 marca 2020 (WHO)

Reporting Country/ Territory/Area*	Total confirmed cases	Total confirmed new cases	Total deaths	Total new deaths	Transmission classification	Days since last reported case
Western Pacific Region						
Republic of Korea	7755	242	60	6	Local transmission	0
Japan	568	54	12	3	Local transmission	0
Singapore	166	6	0	0	Local transmission	0
Malaysia	129	12	0	0	Local transmission	0
Australia	112	20	3	0	Local transmission	0
Philippines	49	16	1	0	Local transmission	0
Viet Nam	35	4	0	0	Local transmission	0
New Zealand	5	0	0	0	Local transmission	4
Cambodia	3	1	0	0	Local transmission	0

Brunei Darussalam	1	0	0	0	Imported cases only	1
Mongolia	1	0	0	0	Imported cases only	1
European Region						
Italy	10149	977	631	168	Local transmission	0
France	1774	372	33	3	Local transmission	0
Spain	1639	615	36	8	Local transmission	0
Germany	1296	157	2	0	Local transmission	0
Switzerland	491	159	3	1	Local transmission	0
Netherlands	382	61	4	1	Local transmission	0
The United Kingdom	373	50	6	3	Local transmission	0
Sweden	326	78	0	0	Local transmission	0
Norway	277	85	0	0	Local transmission	0
Belgium	267	28	0	0	Local transmission	0
Denmark	262	172	0	0	Local transmission	0
Austria	182	51	0	0	Local transmission	0
Greece	89	16	0	0	Local transmission	0
Israel	75	36	0	0	Local transmission	0
San Marino	63	14	2	0	Local transmission	0
Czechia	61	23	0	0	Local transmission	0
Iceland	61	0	0	0	Local transmission	1
Portugal	41	11	0	0	Local transmission	0
Finland	40	0	0	0	Local transmission	1
Ireland	34	10	0	0	Local transmission	0

Slovenia	31	8	0	0	Local transmission	0
Romania	25	10	0	0	Local transmission	0
Georgia	23	8	0	0	Imported cases only	0
Poland	22	6	0	0	Local transmission	0
Croatia	16	4	0	0	Local transmission	0
Estonia	13	3	0	0	Imported cases only	0
Hungary	13	4	0	0	Local transmission	0
Serbia	12	11	0	0	Local transmission	0
Albania	10	8	0	0	Local transmission	0
Bulgaria	10	6	0	0	Local transmission	0
Azerbaijan	9	0	0	0	Imported cases only	4
Belarus	9	3	0	0	Local transmission	0
Latvia	8	2	0	0	Imported cases only	0
North Macedonia	7	0	0	0	Local transmission	1
Russian Federation	7	0	0	0	Imported cases only	4